

Gewalt-Befragung - Schritte für den Administrator

Einloggen mit dem ihnen zur Verfügung gestellten Benutzernamen: s00__ und Passwort: __ unter:
http://us3.bbslingen.info/us3page/login_admin.php



Grafik 1

1. Für jede Klasse eine Gruppe hinzufügen und so benennen, dass ein kurzer Name entsteht z.B. 8a, weil darauf später die Logins beruhen
2. So viele Teilnehmer wie Schüler hinzufügen mittels „mehrere Teilnehmer hinzufügen“ (siehe Grafik 3)
3. Die Logindaten für die Teilnehmer ausdrucken bzw. die Seite abspeichern
4. Sofern nicht alle PCs grün sind (Grafik 4), auf Freischalten gehen.

– die Benutzernamen der Klasse mitteilen und die Umfrage durchführen (lassen) –

5. Umfrage verwalten und Auswertung vornehmen
Mittels der Buttons M und W sowie der Altersangaben von 10 bis ... können die Ergebnisse gefiltert werden. Der CSV-Download der Daten, um sie in Excel einzulesen, kann mit rechtem Mausklick und „Ziel speichern unter“ erfolgen.
WICHTIG: Werden Daten z.B. nach männlichen Teilnehmern gefiltert, zeigt auch der CSV-Datensatz nur diese Personen an.

ABSLOUT WICHTIG: Keine Gruppe nach der Befragung löschen, denn dadurch würden auch die Ergebnisse nachträglich gelöscht




US V3.0 Administrationspanel

Hier können Sie Gruppen und Teilnehmer hinzufügen und löschen, Umfragen erstellen und verwalten und Gruppen eine Umfrage zuweisen.

[Logout](#)

1. **Gruppe hinzufügen:**  **Umfrage erstellen:** 

5. **Umfrage Verwalten:** 

Gruppe: GymHan **Löschen:**  **4. Freischalten:** 

Teilnehmer: **Hinzufügen:** **2.**  **3. Drucken:** 

Teilnehmer Liste anzeigen

Gruppe: HSEmsb **Löschen:**  **Freischalten:** 

Teilnehmer: **Hinzufügen:**  **Drucken:** 

Teilnehmer Liste anzeigen



Grafik 2



US V3.0 Administrationspanel

Teilnehmer hinzufügen

Hier können Sie Teilnehmer für eine Gruppe hinzufügen.



zum Administrationsmenü

ein Teilnehmer hinzufügen Username <input type="text"/> Passwort <input type="password"/> <input type="button" value="hinzufügen"/>	mehrere teilnehmer hinzufügen Wie viele? <input type="text"/> <input type="button" value="hinzufügen"/>
--	--



Grafik 3













US V3.0 Administrationspanel

Umfrage Manager



zum Administrationsmenü

Gruppe: BEK-1


 BEK-1001	 BEK-1002	 BEK-1003	 BEK-1004
 BEK-1005	 BEK-1006	 BEK-1007	 BEK-1008
 BEK-1009	 BEK-1010	 BEK-1011	 BEK-1012
 BEK-1013	 BEK-1014	 BEK-1015	 BEK-1016
 BEK-1017	 BEK-1018	 BEK-1019	 BEK-1020


Umfrage: Umgang
mit Konflikten und
Gewalt


Freischalten

Sperren

Legende:

 Umfrage für User erneut Freigeben

 Umfrage für User sperren

 Für User ist
Umfrage
freigeschaltet

 User hat
Umfrage
beendet

 Für User ist
Umfrage
nicht
freigeschaltet



Grafik 4



US V3.0 Administrationspanel

Leitungsverwaltung

Hier können Sie einen Admin eine Umfrage zuweisen und die Auswertung der jeweiligen Umfragen ansehen.



zum Administrationsmenü

Umfrage: Umgang mit Konflikten und Gewalt

Die [Auswertung](#) ansehen



Titel der Umfrage:

Umgang mit Konflikten und Gewalt

[CSV DOWNLOADEN](#)

Anzahl der Teilnehmer: **15**

Antworttypen-Legende		
Einzelantworten		Mehrfachantworten
		Gruppenantworten

Geschlecht:

M W

von: bis:

Was empfindest du als Gewalt?

	ist keine Gewalt	ist Gewalt
rücksichtsloses Verhalten (anrempeeln, vordrängeln)	86.7% 13 Klicks	13.3% 2 Klicks
beschimpfen, beleidigen	60.0% 9 Klicks	40.0% 6 Klicks
mit Worten drohen	46.7% 7 Klicks	53.3% 8 Klicks
erpressen	13.3% 2 Klicks	86.7% 13 Klicks
schlagen, treten	0.0% 0 Klicks	100.0% 15 Klicks
belästigen (angrapschen usw.)	40.0% 6 Klicks	60.0% 9 Klicks
Sachen beschädigen	6.7% 1 Klick	93.3% 14 Klicks
Sachen stehlen	46.7% 7 Klicks	53.3% 8 Klicks
Waffen (z.B. Messer, Schlagringe, Hieb- und Stoßwaffen) zeigen, damit drohen	6.7% 1 Klick	93.3% 14 Klicks
Waffengebrauch (Einsatz gegen Menschen)	0.0% 0 Klicks	100.0% 15 Klicks